



RELATÓRIO MENSAL DAS ATIVIDADES  
DA RECUPERANDA  
COMPETÊNCIA DO 2º TRIMESTRE DE 2023

TJRJ NIT CV08 202401346689 21/03/24 13:49:56140348 PROGER-VIRTUAL

**EXCELENTÍSSIMO SENHOR JUIZ DE DIREITO DA 8ª VARA CÍVEL DA  
COMARCA DE NITERÓI - RIO DE JANEIRO**



**Processo nº 0039170-02.2022.8.19.0002**

**MATUCH DE CARVALHO ADVOGADOS ASSOCIADOS**, representado pelo sócio **JULIO MATUCH DE CARVALHO**, advogado, inscrito na OAB/RJ sob o nº 98.885, Administrador Judicial de **ENAVAL – ENGENHARIA NAVAL E OFFSHORE LTDA.**, vem a Vossa Excelência, nos autos da presente **Recuperação Judicial**, em atendimento ao disposto no artigo 22, II, c da Lei 11.101/2005, apresentar o **RELATÓRIO MENSAL DE ATIVIDADES DA RECUPERANDA**, na forma que segue.

De início, cumpre informar que esta Administração Judicial, **MATUCH DE CARVALHO ADVOGADOS ASSOCIADOS**, nomeada no processo de Recuperação Judicial de **ENAVAL – ENGENHARIA NAVAL E OFFSHORE LTDA.**, contratou a K2 Consultoria Econômica (“K2 Consultoria”) para a prestação de serviços de consultoria econômica a este auxiliar do juízo. Assim é que vêm a Vossa Excelência, respeitosamente, apresentar o Relatório Mensal de Atividades da Recuperanda (“RMA”).

As informações apresentadas neste relatório mensal foram fornecidas pela administração da Recuperanda. Ressaltamos que este auxiliar não é o responsável pela elaboração dos números contábeis da empresa e não realizou trabalho de auditoria independente. Entretanto, de acordo com o artigo 22 da Lei 11.101/2005, este Administrador Judicial vem realizando visitas periódicas nos estabelecimentos relacionados à Recuperanda, solicitando documentos, informações e esclarecimentos relevantes em busca de acurácia nos números apresentados.

# ÍNDICE

HISTÓRICO	4
HISTÓRICO – CAUSAS DA CRISE	7
QUADRO DE SÓCIOS	9
CREDORES	10
SITUAÇÃO FISCAL	11
TEMPO DECORRIDO ENTRE EVENTOS	12
INFORMAÇÕES FINANCEIRAS	13
COMENTÁRIOS	25
QUESTIONÁRIO	27
CONSIDERAÇÕES FINAIS	32

# HISTÓRICO

A Enaval Engenharia Naval e Offshore LTDA atua, desde 1998, no ramo de serviços de construção naval e engenharia offshore, upgrades, serviços de reparo e construção e montagem e manutenção. À época de sua fundação, o Brasil atravessava uma crise no setor naval e de construções offshore. Assim, pela iniciativa de 3 (três) executivos da indústria de construção naval e de plataformas de petróleo, para produção de petróleo e gás, a Enaval surgiu atenta às demandas do mercado.

No final dos anos 90, o cenário brasileiro, sobretudo no aspecto offshore, contava com plataformas com longo tempo de operação, razão pela qual a vida útil dos referidos equipamentos estava extremamente avançada. Nesse contexto, a Enaval enxergou demanda para incremento das plataformas de acordo com os avanços tecnológicos do aludido período. Assim, a Enaval passou a oferecer os seguintes serviços: modificação, instalação e substituição de equipamentos, maximização de pessoas embarcadas com a ampliação de áreas habitáveis, novos camarotes (acomodações), áreas de lazer, além da rotineira manutenção das plataformas.

# HISTÓRICO

Em 2002, a Enaval iniciou na área de construção de módulos para plataformas de produção de petróleo e gás. A partir desse tipo de trabalho, além do pessoal qualificado e capacidade de gerenciamento e supervisão, a Enaval maximizou seu quadro de funcionários. Em 2005, dispunha de uma força de trabalho de 550 funcionários e obteve o faturamento de R\$ 34.400.000,00 (trinta e quatro milhões e quatrocentos mil reais), que corresponderam na ocasião a USD 15.000.000,00 (quinze milhões de dólares). Nesse ano, a Enaval realizou a primeira exportação de Skids (pequenos módulos), sendo 4 equipamentos com peso total de 60 toneladas, destinados aos Estados Unidos.

No começo dos anos 2000, sobretudo entre os anos de 2005 e 2010, o ramo de construção de plataformas cresceu devido ao aumento do preço do petróleo e os investimentos da Petrobras na exploração de petróleo e gás. Por conseguinte, a demanda para construção de módulos e de modificações em plataformas já existentes cresceu consideravelmente.

Assim, em 2008, a Enaval começou suas atividades na cidade de Niterói/RJ, além de utilizar outros locais para construir os equipamentos necessários para honrar seus contratos.

# HISTÓRICO

Em 2011, a Enaval foi contratada para a construção de 8 módulos, tendo como prazo de entrega o período de 4 anos. Nessa época, a empresa já estava nacionalmente consolidada no setor da construção módulos e fechou contratos para a produção desse equipamento. Assim, até 2015, a Enaval entregou o total de 47 módulos para diversas plataformas de petróleo que foram construídas ou tiveram sua construção finalizada no Brasil.

Ao longo de sua história, a Enaval executou mais de 300 contratos, de modo que chegou a gerar um faturamento anual que variou de R\$ 50.000.000,00 (cinquenta milhões de reais) a R\$ 80.000.000,00 (oitenta milhões de reais). Acerca do faturamento, vale mencionar que esse subiu para o patamar de R\$ 150.000.000,00 (cento e cinquenta milhões de reais) por ano nos anos de 2017 e 2018 em função do contrato para aumento da capacidade de produção de gás da Plataforma de Mexilhão, nos campos do pré-sal da Bacia de Santos.

# HISTÓRICO

## CAUSAS DA CRISE (1/2)

Apesar do robusto histórico de sucesso na contínua e ininterrupta atividade empresarial da Enaval, os fatores econômicos e financeiros do país refletiram em sua performance, resultando na atual situação de crise da empresa, exigindo o presente pedido de Recuperação Judicial para a superação das dificuldades enfrentadas, com vistas a sua preservação, de seus funcionários e dos seus encargos presentes e futuros, mantendo-se firme como agente relevante do cenário econômico e social do Estado do Rio de Janeiro.

Em 2014, verificou-se grande queda do preço do barril de petróleo, de modo que o patamar de cem dólares por barril despencou para quarenta dólares. Consequentemente, o nicho de mercado da Enaval foi afetado, sobretudo o setor de construção de plataformas e seus componentes. Naquele ano, a Enaval possuía contratos em andamento de construção de módulos de plataforma que mantiveram a normalidade da empresa, porém, diante da crise, não havia perspectiva de novas contratações nesse segmento.



# HISTÓRICO

## CAUSAS DA CRISE (2/2)

Nos anos de 2016 e 2017, o setor de construção de plataformas de petróleo no Brasil começou a declinar, reduzindo drasticamente a demanda no país. Para adaptar-se, a Enaval investiu no segmento de manutenção offshore e de obras de modificações e ampliação de plataformas de petróleo existentes já em operação.

Contudo, em 2018, a queda no setor já era uma realidade para o ramo da Enaval, tendo repercutido de forma negativa e intensa nas atividades da empresa em 2019. Havia uma expectativa de melhora no cenário de crise para o ano de 2020, entretanto, restou frustrada em razão da decretação do estado de Calamidade Pública pelo Governo Federal, devido à Pandemia do COVID-19, acarretando na suspensão e restrição de muitas atividades, incluindo as de manutenção e modificações nas plataformas de petróleo exercida naquele momento pela Enaval. Diante do retrocesso econômico, foram necessárias adoções de medidas extremas, pois houve grande queda no número de empregos e investimentos.

# QUADRO DE SÓCIOS

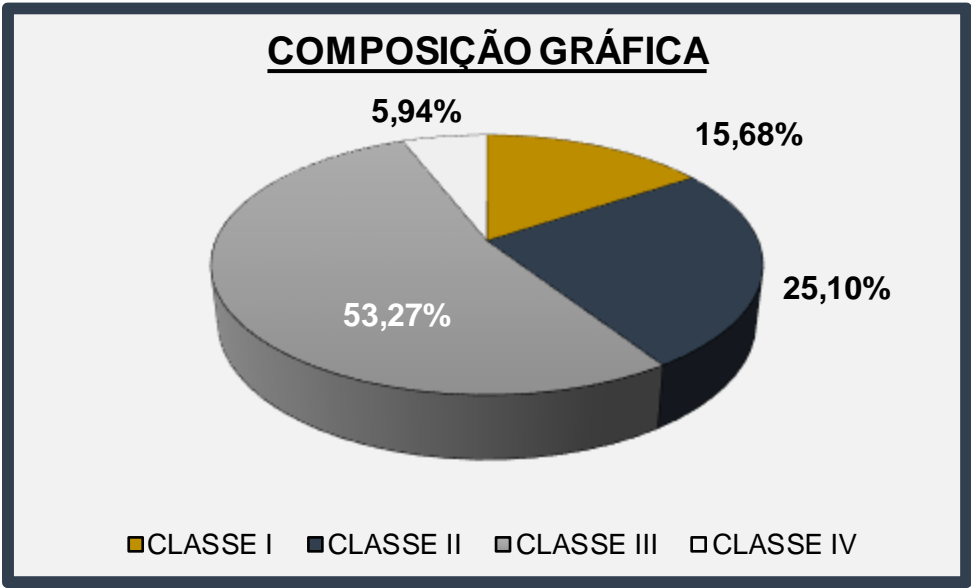
De acordo com o seu Contrato Social, o capital social da Enaval é de R\$ 300.000,00 (trezentos mil reais) dividido em 300.000 (trezentas mil) quotas, com valor nominal de R\$ 1,00 (um real) cada uma, totalmente subscrito e integralizado em moeda corrente do país, assim distribuído entre os sócios:

SÓCIOS	QUOTAS	VALOR
AMAURI FIGUEIRA RODRIGUES	100.000	R\$ 100.000,00
MYRIAM SGURA	100.000	R\$ 100.000,00
SERGIO JORGE FURLEY DOS SANTOS	100.000	R\$ 100.000,00
TOTAL	300.000	R\$ 300.000,00

# CREDORES

A seguir, apresenta-se quadro-resumo contendo as classes dos credores e seus créditos. É importante ressaltar que o quadro foi produzido a partir da Lista de Credores retificada pelo Administrador Judicial de acordo com o art. 7, § 2º, a qual pode sofrer modificações ao longo do processo, respeitando aos comandos judiciais do Magistrado Recuperacional.

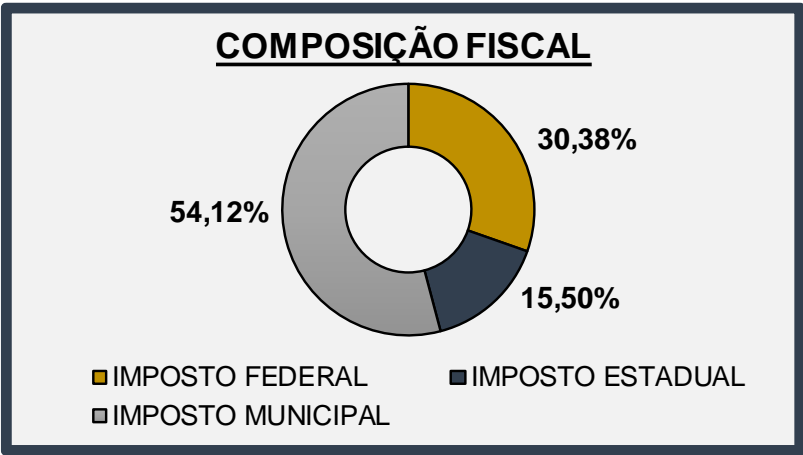
CREDORES	TIPO	QUANTIDADE	VALOR DOS CRÉDITOS
CLASSE I	TRABALHISTA	78	R\$ 4.141.485
CLASSE II	GARANTIA REAL	2	R\$ 6.630.698
CLASSE III	QUIROGRAFÁRIOS	40	R\$ 14.071.287
CLASSE IV	ME e EPP	27	R\$ 1.570.233
TOTAL		147	R\$ 26.413.703



# SITUAÇÃO FISCAL

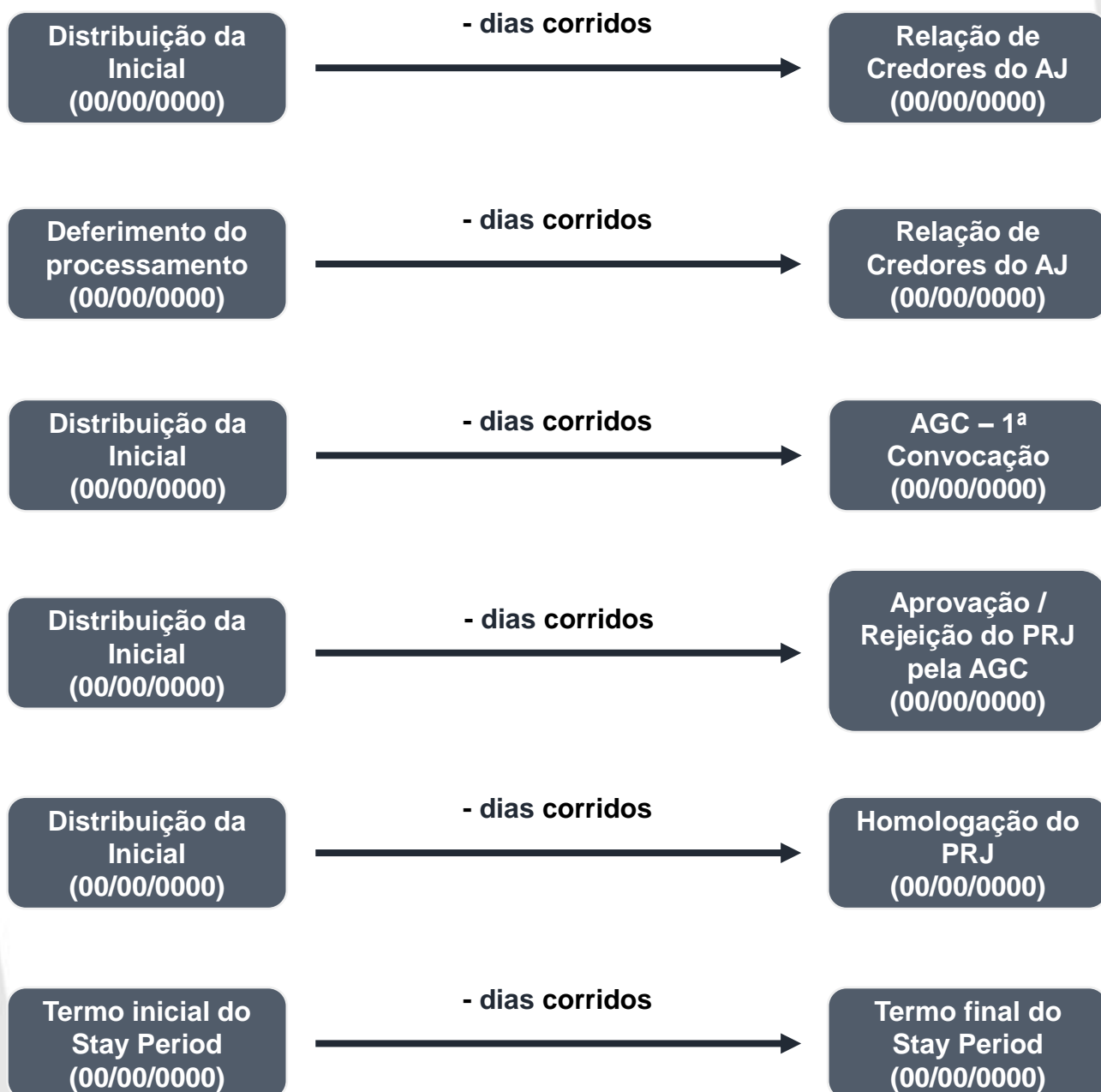
TIPO DO DÉBITO	VALOR
<b>IMPOSTO FEDERAL</b>	<b>R\$ 1.378.688,07</b>
PGFN	R\$ 380.774,96
IRRPJ	R\$ 670.668,60
CSLL	R\$ 220.875,84
IRRF	R\$ 106.368,67
<b>IMPOSTO ESTADUAL</b>	<b>R\$ 703.516,24</b>
ICMS - RIO DE JANEIRO	R\$ 703.516,24
<b>IMPOSTO MUNICIPAL</b>	<b>R\$ 2.455.907,87</b>
ISS - NITERÓI	R\$ 2.269.842,61
ISS - RIO DE JANEIRO	R\$ 54.983,05
ISS - CHARQUEADAS	R\$ 131.082,21
<b>TOTAL SALDO FISCAL</b>	<b>R\$ 4.538.112,18</b>

- ❖ Em relação às ações que estão sendo tomadas, a Recuperanda informou que estão em busca de parcelamentos para os débitos que ainda não se encontram parcelados e estão analisando melhores condições para os débitos já parcelados.
- ❖ É necessário destacar que a Administração Judicial não logrou êxito em obter as informações pertinentes sobre a referente situação fiscal dos meses de abril, maio, junho, julho, agosto, setembro, outubro e novembro de 2023. Os valores apresentados são referentes ao mês de dezembro de 2023.



# TEMPO

## DECORRIDO ENTRE EVENTOS



# INFORMAÇÕES FINANCEIRAS

## BALANÇO PATRIMONIAL

ATIVO	1º TRI/23	2º TRI/23	Variação %
	R\$ 65.031.958	R\$ 65.330.986	
<b>CIRCULANTE</b>	<b>R\$ 36.199.994</b>	<b>R\$ 36.567.039</b>	<b>1,01%</b>
DISPONIBILIDADES	R\$ 1.402.641	R\$ 1.391.619	-0,79%
CONTAS A RECEBER	R\$ 11.802.759	R\$ 11.888.782	0,73%
ADIANTAMENTOS A TERCEIROS	R\$ -	R\$ -	0,00%
DEPÓSITOS JUDICIAIS	R\$ -	R\$ -	0,00%
OUTROS CRÉDITOS	R\$ 22.994.594	R\$ 23.286.638	1,27%
ESTOQUES	R\$ -	R\$ -	0,00%
<b>NÃO CIRCULANTE</b>	<b>R\$ 28.831.964</b>	<b>R\$ 28.763.947</b>	<b>-0,24%</b>
REALIZÁVEL A L.P.	R\$ 15.842.689	R\$ 15.851.965	0,06%
CONTAS A RECEBER	R\$ -	R\$ -	0,00%
IMOBILIZADO	R\$ 12.927.227	R\$ 12.855.196	-0,56%
INTANGÍVEL	R\$ 62.049	R\$ 56.786	-8,48%
PASSIVO	1º TRI/23	2º TRI/23	Variação %
	R\$ 65.031.958	R\$ 65.330.986	
<b>CIRCULANTE</b>	<b>R\$ 26.731.744</b>	<b>R\$ 26.969.033</b>	<b>0,89%</b>
FORNECEDORES	R\$ 7.418.260	R\$ 7.406.961	-0,15%
EMPRÉSTIMOS	R\$ 233.388	R\$ 89.093	-61,83%
SALÁRIOS E ENCARGOS SOCIAIS A PAGAR	R\$ 3.723.532	R\$ 3.474.712	-6,68%
IMPOSTOS E CONTRIBUIÇÕES A RECOLHER	R\$ 2.138.163	R\$ 2.502.171	17,02%
OUTRAS OBRIGAÇÕES	R\$ 1.542.863	R\$ 1.580.496	2,44%
PROVISÃO DE FÉRIAS E ENCARGOS SOCIAIS	R\$ 1.525.571	R\$ 1.552.498	1,77%
CONTAS A PAGAR	R\$ 10.149.967	R\$ 10.363.103	2,10%
ADIANTAMENTOS DE CLIENTES	R\$ -	R\$ -	0,00%
<b>NÃO CIRCULANTE</b>	<b>R\$ 25.303.962</b>	<b>R\$ 25.402.710</b>	<b>0,39%</b>
EMPRÉSTIMOS	R\$ 21.300.655	R\$ 21.252.011	-0,23%
IMPOSTOS PARCELADOS	R\$ 4.003.306	R\$ 4.150.699	3,68%
<b>PATRIMÔNIO LÍQUIDO</b>	<b>R\$ 12.996.252</b>	<b>R\$ 12.959.242</b>	<b>-0,28%</b>
CAPITAL SOCIAL SUBSCRITO	R\$ 300.000	R\$ 300.000	0,00%
RESERVA DE CAPITAL	R\$ 23.672.597	R\$ 23.672.597	0,00%
RESULTADOS ACUMULADOS	R\$ (10.976.345)	R\$ (11.013.355)	0,34%

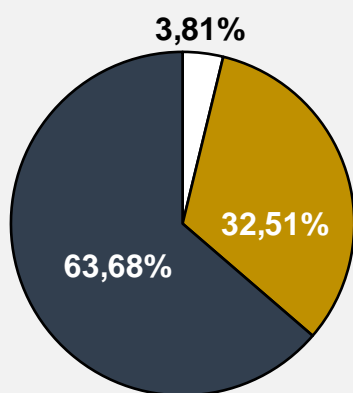
❖ Os valores entre parênteses representam resultado negativo.

# INFORMAÇÕES FINANCEIRAS

## BALANÇO PATRIMONIAL

Os gráficos apresentados abaixo demonstram a distribuição, em porcentagem (%), dos valores totais do Ativo Circulante e Não Circulante da Recuperanda.

### ATIVO CIRCULANTE

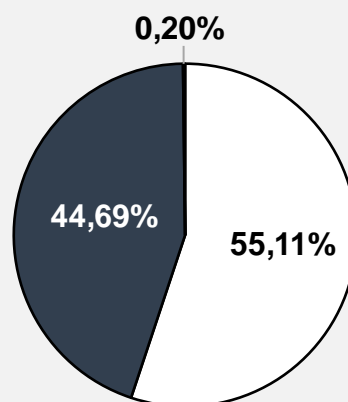


- DISPONIBILIDADES
- CONTAS A RECEBER
- OUTROS CRÉDITOS

Observa-se nas contas do **ATIVO CIRCULANTE**, no segundo trimestre de 2023, a rubrica “Outros Créditos”, que lidera com 63,68%, representando mais da metade dos valores de curto prazo. A segunda rubrica com mais destaque é a “Contas a Receber”, compreendendo 32,51%, equivalentes a R\$ 11.888.782,00, seguida pelos 3,81% relativos às “Disponibilidades” da Recuperanda.

Destaca-se nas contas do **ATIVO NÃO CIRCULANTE**, no segundo trimestre de 2023, as rubricas “Realizável a L.P.” e “Imobilizado”. Ambas não apenas apresentam valores semelhantes, com R\$ 15.851.965,00 e R\$ 12.855.196,00, respectivamente, mas também juntas representam praticamente a totalidade dos ativos de longo prazo, alcançando 99,80% do total.

### ATIVO NÃO CIRCULANTE



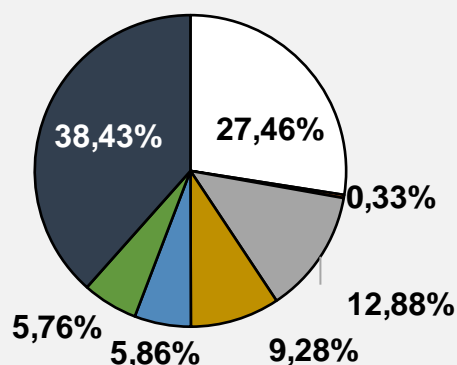
- REALIZÁVEL A L.P.
- IMOBILIZADO
- INTANGÍVEL

# INFORMAÇÕES FINANCEIRAS

## BALANÇO PATRIMONIAL

Os gráficos apresentados abaixo demonstram a distribuição, em porcentagem (%), dos valores totais do Passivo Circulante e Não Circulante da Recuperanda.

### PASSIVO CIRCULANTE

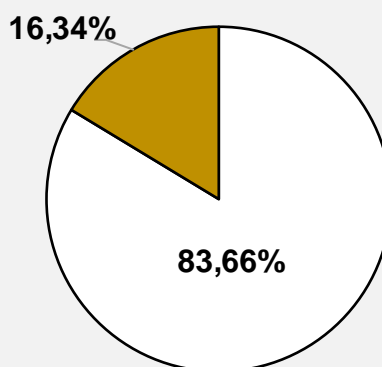


- FORNECEDORES
- EMPRÉSTIMOS
- SALÁRIOS E ENCARGOS SOCIAIS A PAGAR
- IMPOSTOS E CONTRIBUIÇÕES A RECOLHER
- OUTRAS OBRIGAÇÕES
- PROVISÃO DE FÉRIAS E ENCARGOS SOCIAIS
- CONTAS A PAGAR

Observa-se nas contas do **PASSIVO CIRCULANTE**, no segundo trimestre de 2023, uma distribuição mais ampla dos valores entre várias rubricas. Destacam-se entre elas as “Contas a Pagar” e os “Fornecedores”, que representam as maiores parcelas, com 38,43% e 27,46%, respectivamente. Esses percentuais correspondem a R\$ 10.363.103,00 e R\$ 7.406.961,00, respectivamente.

Destaca-se nas contas do **PASSIVO NÃO CIRCULANTE**, no segundo trimestre de 2023, o domínio dos valores pela rubrica “Empréstimos”, com 83,66% do total, que é equivalente a R\$ 21.252.011,00.

### PASSIVO NÃO CIRCULANTE



- EMPRÉSTIMOS.
- IMPOSTOS PARCELADOS



# INFORMAÇÕES FINANCEIRAS

## DEMONSTRAÇÃO DO RESULTADO

DEMONSTRAÇÃO DO RESULTADO DO EXERCÍCIO	1º TRI/23	2º TRI/23	Variação %
<b>RECEITA BRUTA</b>	<b>R\$ 2.432.714</b>	<b>R\$ 3.937.867</b>	<b>61,87%</b>
(-) DEDUÇÕES DA RECEITA	R\$ (249.967)	R\$ (407.272)	62,93%
<b>RECEITA OPERACIONAL LÍQUIDA</b>	<b>R\$ 2.182.748</b>	<b>R\$ 3.530.595</b>	<b>61,75%</b>
(-) CPV	R\$ (1.757.257)	R\$ (2.650.254)	50,82%
(-) CUSTOS C/ DEPRECIACÃO	R\$ -	R\$ -	0,00%
<b>RESULTADO BRUTO</b>	<b>R\$ 425.490</b>	<b>R\$ 880.341</b>	<b>106,90%</b>
<b>(-) DESPESAS OPERACIONAIS</b>	<b>R\$ (561.127)</b>	<b>R\$ (761.946)</b>	<b>35,79%</b>
DESPESAS COM PESSOAL	R\$ (514.010)	R\$ (500.523)	-2,62%
DESPESAS ADMINISTRATIVAS	R\$ (91.651)	R\$ (204.540)	123,17%
DEPRECIACÃO E AMORTIZACÃO	R\$ (72.266)	R\$ (75.949)	5,10%
OUTRAS RECEITAS E DESPESAS	R\$ 116.800	R\$ 19.066	-83,68%
<b>RESULTADO OPERACIONAL (EBIT)</b>	<b>R\$ (135.637)</b>	<b>R\$ 118.395</b>	<b>-</b>
RESULTADO LÍQUIDO FINANCEIRO	R\$ (91.093)	R\$ (155.405)	70,60%
<b>RESULTADO ANTES DOS IMPOSTOS</b>	<b>R\$ (226.730)</b>	<b>R\$ (37.010)</b>	<b>-83,68%</b>
IR E CONTRIBUIÇÃO SOCIAL	R\$ -	R\$ -	0,00%
<b>RESULTADO LÍQUIDO DO PERÍODO</b>	<b>R\$ (226.730)</b>	<b>R\$ (37.010)</b>	<b>-83,68%</b>

- ❖ Os valores entre parênteses representam resultado negativo.
- ❖ “-” : O percentual não é apresentado em virtude das diferentes bases numéricas, causando distorção na variação.

MARGENS	1º TRI/23	2º TRI/23
<b>BRUTA</b>	<b>19,49%</b>	<b>24,93%</b>
<b>EBIT</b>	<b>-6,21%</b>	<b>3,35%</b>
<b>EBITDA</b>	<b>-2,90%</b>	<b>5,50%</b>
<b>LÍQUIDA</b>	<b>-10,39%</b>	<b>-1,05%</b>

EBITDA	1º TRI/23	2º TRI/23
<b>(A) EBIT</b>	<b>(135.637)</b>	<b>118.395</b>
<b>(B) DEPRECIACÃO</b>	<b>(72.266)</b>	<b>(75.949)</b>
<b>(A) – (B) = EBITDA</b>	<b>(63.370)</b>	<b>194.344</b>

**Margem BRUTA:** é calculada através da divisão do Lucro Bruto pela Receita Líquida.

**Margem EBIT:** é calculada através da divisão do Lucro Operacional pela Receita Líquida.

**Margem EBITDA:** é calculada através da divisão do EBITDA pela Receita Líquida.

**Margem Líquida:** é calculada através da divisão do Lucro Líquido pela Receita Líquida.

- ❖ A margem negativa não possui utilidade prática, mas é interessante observar a magnitude para se entender a capacidade de recuperação da empresa.

# INFORMAÇÕES FINANCEIRAS

## DEMONSTRAÇÃO DO RESULTADO

DEMONSTRAÇÃO DO RESULTADO DO EXERCÍCIO ACUMULADA	2º TRI/23
<b>RECEITA BRUTA</b>	<b>R\$ 6.370.581</b>
(-) DEDUÇÕES DA RECEITA	R\$ (657.238)
<b>RECEITA OPERACIONAL LÍQUIDA</b>	<b>R\$ 5.713.343</b>
(-) CPV	R\$ (4.407.511)
(-) CUSTOS C/ DEPRECIAÇÃO	R\$ -
<b>RESULTADO BRUTO</b>	<b>R\$ 1.305.831</b>
<b>(-) DESPESAS OPERACIONAIS</b>	<b>R\$ (1.323.074)</b>
DESPESAS COM PESSOAL	R\$ (1.014.533)
DESPESAS ADMINISTRATIVAS	R\$ (296.191)
DEPRECIAÇÃO E AMORTIZAÇÃO	R\$ (148.215)
OUTRAS RECEITAS E DESPESAS	R\$ 135.866
<b>RESULTADO OPERACIONAL (EBIT)</b>	<b>R\$ (17.242)</b>
RESULTADO LÍQUIDO FINANCEIRO	R\$ (246.498)
<b>RESULTADO ANTES DOS IMPOSTOS</b>	<b>R\$ (263.741)</b>
IR E CONTRIBUIÇÃO SOCIAL	R\$ -
<b>RESULTADO LÍQUIDO DO PERÍODO</b>	<b>R\$ (263.741)</b>

❖ Os valores entre parênteses representam resultado negativo.

MARGENS	2º TRI/23
<b>BRUTA</b>	<b>22,86%</b>
<b>EBIT</b>	<b>-0,30%</b>
<b>EBITDA</b>	<b>2,29%</b>
<b>LÍQUIDA</b>	<b>-4,62%</b>

EBITDA	2º TRI/23
<b>(A) EBIT</b>	<b>(17.242)</b>
<b>(B) DEPRECIAÇÃO</b>	<b>(148.215)</b>
<b>(A) – (B) = EBITDA</b>	<b>130.973</b>

**Margem BRUTA:** é calculada através da divisão do Lucro Bruto pela Receita Líquida.

**Margem EBIT:** é calculada através da divisão do Lucro Operacional pela Receita Líquida.

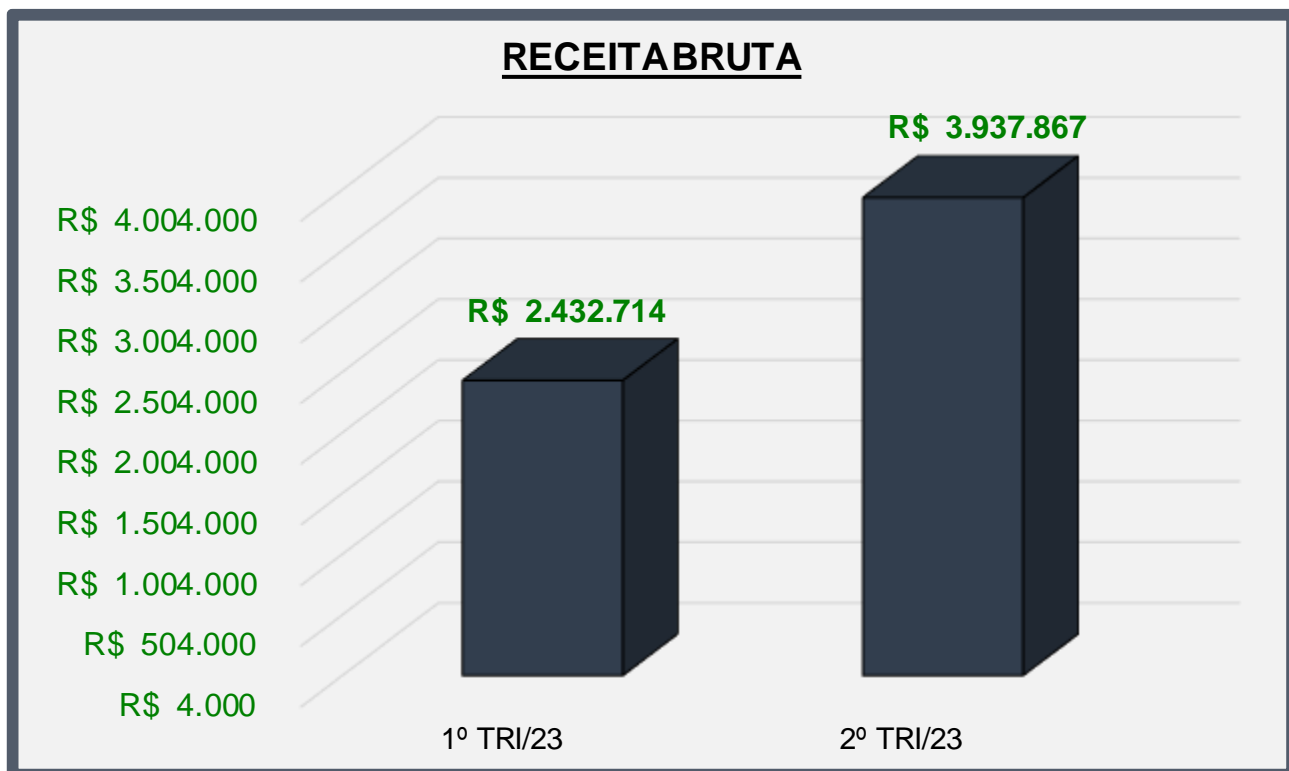
**Margem EBITDA:** é calculada através da divisão do EBITDA pela Receita Líquida.

**Margem Líquida:** é calculada através da divisão do Lucro Líquido pela Receita Líquida.

❖ A margem negativa não possui utilidade prática, mas é interessante observar a magnitude para se entender a capacidade de recuperação da empresa.

# INFORMAÇÕES FINANCEIRAS

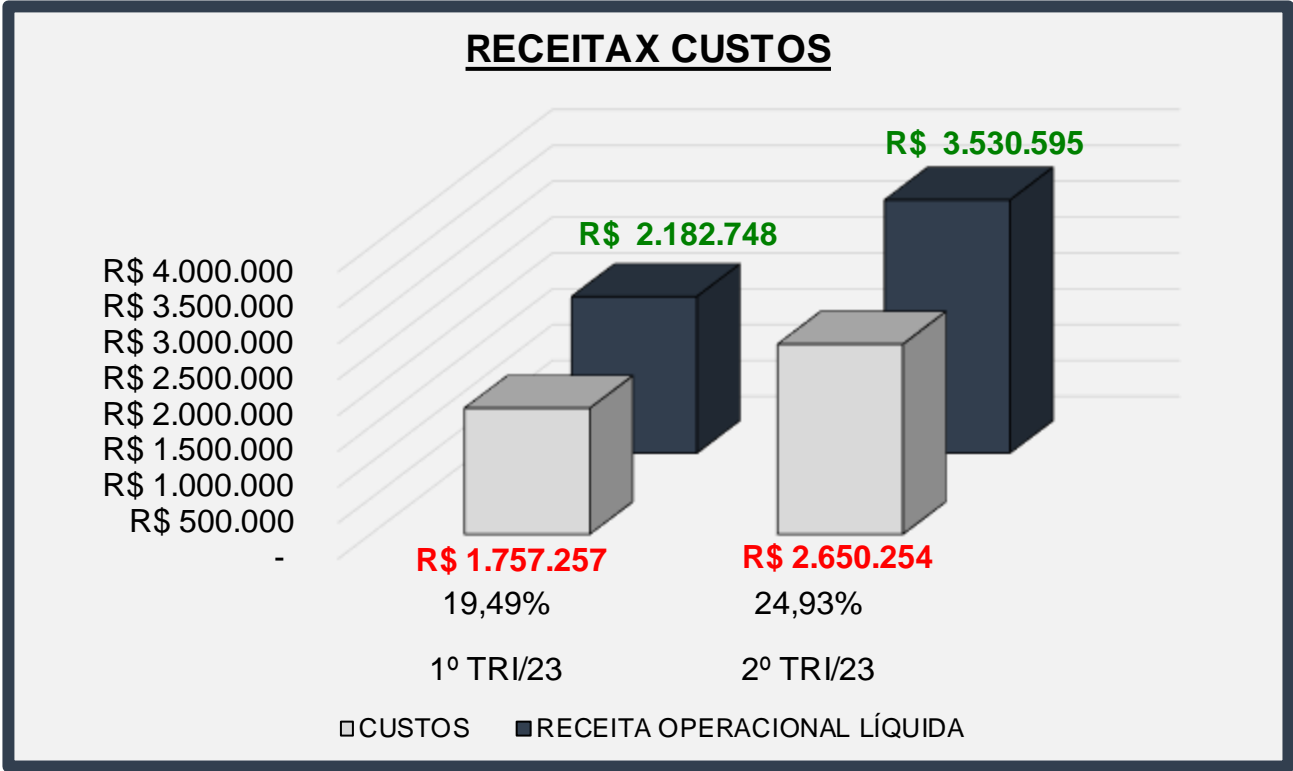
## ÍNDICES ANALÍTICOS



**RECEITA:** representa o total do valor auferido pelas vendas de produtos, mercadorias ou prestação de serviço da empresa. Em outras palavras, é o faturamento do negócio. Uma das importâncias da receita é para a empresa se preparar para eventuais sazonalidades em seus resultados e identificar níveis eficazes de quanto precisa vender para gerar resultados líquidos positivos.

# INFORMAÇÕES FINANCEIRAS

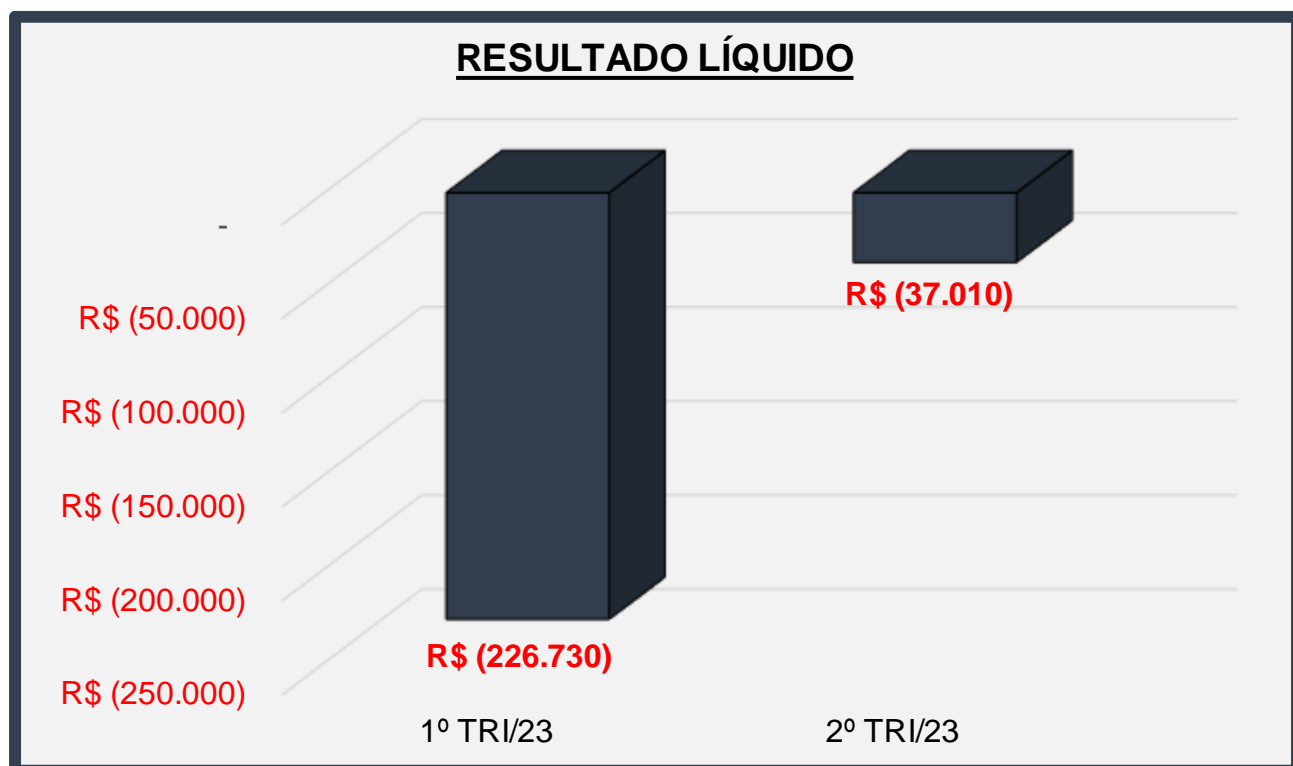
## ÍNDICES ANALÍTICOS



**RECEITA X CUSTO:** o gráfico realiza uma análise comparativa da Receita Líquida com os Custos. Os valores percentuais representam o saldo remanescente (em porcentagem) da Receita após dedução dos Custos da Recuperanda.

# INFORMAÇÕES FINANCEIRAS

## ÍNDICES ANALÍTICOS



**RESULTADO:** é o saldo que se obtém após realizar todos os descontos obrigatórios de uma companhia.

❖ Os valores entre parênteses representam resultado negativo.

# INFORMAÇÕES FINANCEIRAS

## ÍNDICES DE LIQUIDEZ

ÍNDICES DE LIQUIDEZ	1º TRI/23	2º TRI/23
LIQUIDEZ IMEDIATA	0,05	0,05
LIQUIDEZ CORRENTE	1,35	1,36
LIQUIDEZ SECA	1,35	1,36
LIQUIDEZ GERAL	1,00	1,00

### LEGENDA:

- Liquidez Imediata = Consiste na divisão entre as Disponibilidades e o Passivo Circulante.
- Liquidez Corrente = Consiste na divisão entre o Ativo Circulante e o Passivo Circulante.
- Liquidez Seca = Consiste na divisão entre o (Ativo Circulante - Estoques) e o Passivo Circulante.
- Liquidez Geral = Consiste na divisão entre o Ativo Circulante + Realizável a Longo Prazo e o Passivo Circulante + Passivo Não Circulante.

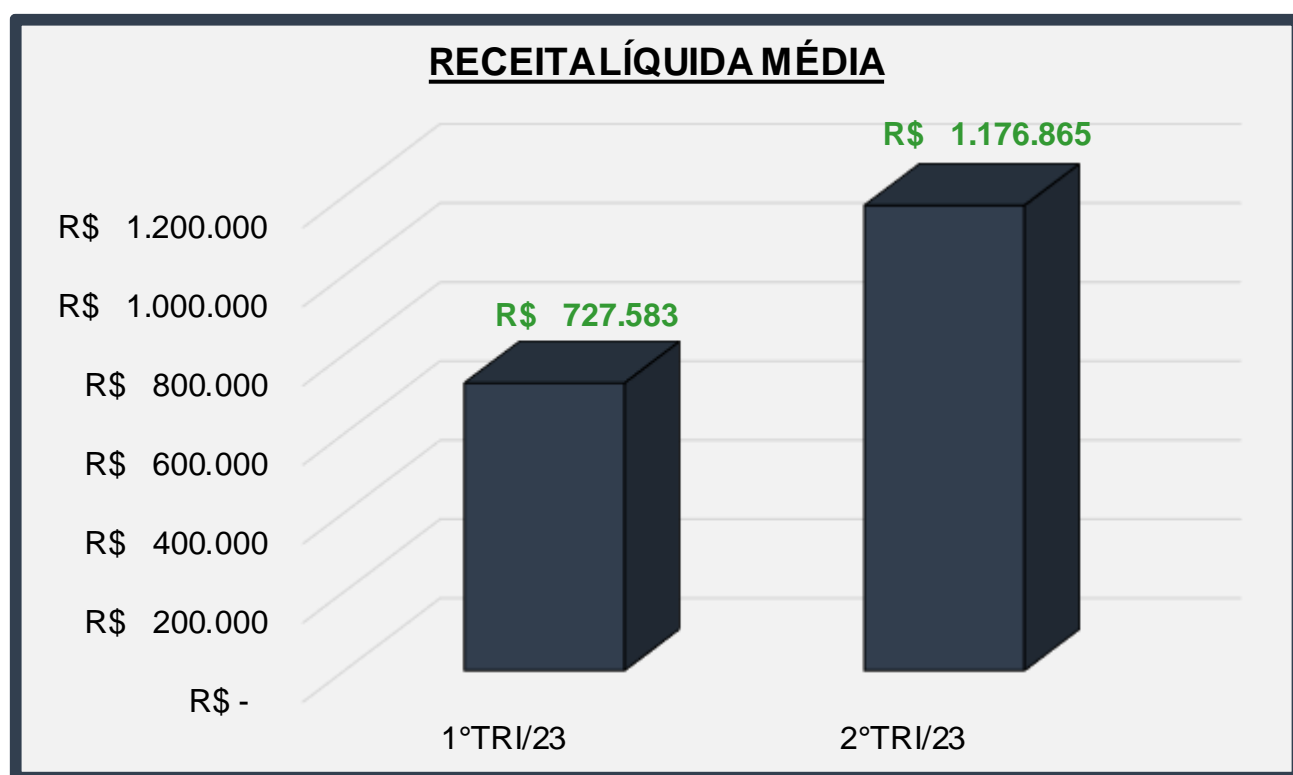
### Os índices podem ser interpretados conforme descrito abaixo:

- Maior que 1: resultado que demonstra que a companhia é capaz de honrar todas as suas obrigações e deveres.
- Se igual a 1: resultado que demonstra que a companhia tem capacidade de honrar o valor exatamente igual aos seus deveres e obrigações.
- Se menor que 1: não há capacidade financeira suficiente para honrar seus deveres e obrigações, se liquidada neste momento.

# INFORMAÇÕES FINANCEIRAS

## RECEITA LÍQUIDA MÉDIA TRIMESTRAL

O gráfico abaixo representa a Receita Líquida Média Trimestral do primeiro semestre, compreendido pelos meses de janeiro, fevereiro e março de 2023, e do segundo trimestre, compreendido pelos meses de abril, maio e junho de 2023.



# INFORMAÇÕES FINANCEIRAS

## QUADRO RESUMO

O quadro abaixo apresenta, de forma resumida, os principais dados financeiros da Recuperanda e suas variações numéricas dentro do intervalo analisado.

INFORMAÇÕES RELEVANTES	1º TRI/23	2º TRI/23
RECEITA LÍQUIDA	R\$ 2.182.748	R\$ 3.530.595
RESULTADO LÍQUIDO	R\$ (226.730)	R\$ (37.010)
PATRIMÔNIO LÍQUIDO	R\$ 12.996.252	R\$ 12.959.242
EBITDA	R\$ (63.370)	R\$ 194.344
MARGEM LÍQUIDA	-10,39%	-1,05%

❖ Os valores entre parênteses representam resultado negativo.

### LEGENDA:

- Receita Líquida: também conhecida como receita de bens e/ou serviços, são as vendas subtraídas das devoluções e vendas canceladas, descontos concedidos incondicionalmente e Impostos e contribuições sobre as vendas.
- Resultado Líquido: saldo contábil final do período analisado.
- Patrimônio Líquido: representa os valores aportados pelos sócios (capital social), acrescidos dos resultados acumulados pela empresa, excluindo as distribuições de dividendos e JCP.
- Ebitda: é a sigla de “earnings before interest, taxes, depreciation and amortization”, que significa “Lucro antes juros, impostos, depreciação e amortização”, em português. Indica propriamente o quanto a empresa gera de caixa das suas atividades operacionais.
- Margem Líquida: Lucro Líquido/ Receita Líquida – seria a relevância do lucro em relação a receita líquida.



# INFORMAÇÕES FINANCEIRAS

## ANÁLISE DO ENDIVIDAMENTO

O quadro abaixo apresenta, de forma resumida, os principais dados financeiros relacionados às dívidas da Recuperanda e suas variações numéricas dentro do intervalo analisado.

COMPETÊNCIA	1º TRI/23	2º TRI/23
DISPONIBILIDADES	R\$ 1.402.641	R\$ 1.391.619
DÍVIDA BRUTA	R\$ 21.534.043	R\$ 21.341.104
DÍVIDA LÍQUIDA	R\$ 20.131.402	R\$ 19.949.485
DÍVIDA LÍQUIDA/EBITDA	-	102,65

### LEGENDA:

- Caixa e Equivalentes: são as reservas financeiras disponíveis, que podem ser acessadas imediatamente. Isto é, dinheiro em caixa, aplicações financeiras de curto prazo, títulos e valores imobiliários de curto prazo. Fonte: Balanço Patrimonial.
- Dívida Bruta: representada pelos empréstimos e financiamentos bancários (de curto e longo prazo).
- Dívida Líquida: (Dívida Bruta – Caixa) – seria a dívida bruta da empresa subtraindo o Caixa e Equivalentes.
- Dívida Líquida / Ebitda: é o multiplicador do número de EBITDA necessário para quitação integral da dívida líquida.
- “-”: representa um prejuízo apresentado no período, impossibilitando o cálculo do índice.

# COMENTÁRIOS

## RELEVANTES (1/2)

No segundo trimestre de 2023, a Enaval registrou um faturamento de R\$ 3.937.867,00, refletindo um aumento significativo de mais de 60% em comparação com o trimestre anterior. No entanto, os custos e despesas operacionais e financeiras também aumentaram consideravelmente, resultando em um prejuízo líquido de R\$ 37.010,00 para o trimestre, que abrange os meses de abril, maio e junho. O prejuízo acumulado no ano até junho de 2023 foi de R\$ 263.741,00.

Ainda que tenha encontrado esse prejuízo, a Recuperanda apresenta evolução frente ao prejuízo alcançado no primeiro trimestre de R\$ 226.730,00, visto a queda de 83,68% no comparativo entre os resultados de cada período. Além disso, a empresa registrou lucro até o resultado operacional (EBIT), indicando uma operação viável. Como resultado, as margens bruta, EBIT e EBITDA permaneceram positivas neste trimestre, com apenas a margem líquida permanecendo negativa.

Os Índices de Liquidez da empresa em geral não oscilaram muito ao longo do ano de 2023. Importante destacar que quanto mais próximo o índice estiver da unidade, melhor estará a saúde financeira da empresa. Diante disso, a situação da empresa nos remete a um otimismo em honrar com seus compromissos de curto e longo prazo, uma vez que os índices se apresentam perto ou acima da unidade, excluindo a Liquidez Imediata. Vale destacar que uma análise isolada dos índices pode não traduzir de maneira efetiva a situação econômica/financeira da empresa.

# COMENTÁRIOS

## RELEVANTES (2/2)

Sobre a "Análise de Endividamento" da empresa, nota-se que os seus índices de Dívida Líquida/Ebtida não foram calculados no primeiro trimestre em razão do Ebitda apresentado ter sido negativo, o que impossibilita o cálculo. Já no segundo trimestre, a Recuperanda apresentou o multiplicador de 102,65, que é explicado pela quantidade de EBTIDAs (em meses) necessária para a quitação integral de sua Dívida Líquida.

Em relação ao número de funcionários, a Recuperanda informou que em junho de 2023 foram contratados 7 (sete) novos funcionários, sendo 4 (quatro) na função pedreiro e 3 (três) na função carpinteiro naval. Ao mesmo tempo, foi desmobilizado 1 (um) funcionário, na função supervisor irata.

# QUESTIONÁRIO DE ACOMPANHAMENTO

a) A Recuperanda contratou ou demitiu pessoal nos últimos 30 (trinta) dias? Quantas contratações ou demissões ocorreram no período? Qual o número de empregados atuais da Recuperanda?

**R: No período foi contratado 7 (sete) novos funcionários, conforme resumo abaixo por função: Pedreiro – 4; Carpinteiro naval – 3. No período, foram desmobilizados 1 (um) funcionário, conforme resumo abaixo por função: Supervisor Irata – 1**

b) A Recuperanda pagou dividendos ou distribuiu lucro aos seus sócios/acionistas/diretores/executivos nos últimos 30 dias? Houve algum tipo de retirada a título de pró-labore pelos sócios/diretores/executivos nos últimos 30 dias? Em caso positivo, queiram detalhar a remuneração percebida por seus sócios/diretores/executivos.

**R: Não houve nenhuma distribuição de lucro para os sócios.**

c) Nos últimos 30 dias, a Recuperanda alienou ou deu em garantia algum dos seus ativos? Em caso positivo, queira detalhar qual e para qual operação foi destinado.

**R: Não houve nenhuma alienação de ativos.**

d) A Recuperanda implementou nos últimos 30 (trinta) dias alguma política de redução de custos e despesas e/ou de aumento de receitas de suas atividades? Quais os números aproximados do eventual aproveitamento obtido?

**R: Sem atualização.**

# QUESTIONÁRIO DE ACOMPANHAMENTO

e) Favor, apontar um breve resumo das operações da Recuperanda nos últimos 30 (trinta) dias, descrevendo as variações de suas contas, se necessário:

**R: Foram executados serviços nos contratos em andamento abaixo:**

- **Petrobras – Contrato No 5900.0120283.22.2 - SERVIÇOS DE CONSTRUÇÃO, REPARO E MANUTENÇÃO CIVIL NOS CASARIOS E DEMAIS AMBIENTES DE APOIO ÀS UNIDADES MARÍTIMAS DE PRODUÇÃO DA UNIDADE OPERACIONAL DA BACIA DE SANTOS.**
- **Petrobras - Contrato No 5900.0121894.22.2 - PRESTAÇÃO DE SERVIÇOS DE MANUTENÇÃO, OBRAS DE MODIFICAÇÃO E PROJETO DE CONSTRUÇÃO CIVIL “OFFSHORE” NOS AMBIENTES DAS UNIDADES MARÍTIMAS LOCALIZADAS NA REGIÃO SUDESTE DO BRASIL.**
- **Petrobras - Contrato No 5900.0111778.19.2 PARA SERVIÇOS DE PROJETO, SUPRIMENTO, FABRICAÇÃO, INSTALAÇÃO E COMISSIONAMENTO DE NOVO LABORATÓRIO DO TIPO CONTAINER PARA A UNIDADE MARÍTIMA DE PRODUÇÃO P-55**
- **Petrobras - Contrato No 5900.0111882.19.2 – SERVIÇOS DE PROJETO E EXECUÇÃO DA ADEQUAÇÃO DO CASARIO DA PLATAFORMA SEMISSUBMERSÍVEL P-55, PARA FECHAMENTO DO TOP DECK COM IMPLEMENTAÇÃO DE NOVOS CAMAROTES, ÁREAS DE LAZER E MINI QUADRA ESPORTIVA.**
- **MODEC SERVIÇOS DE PETROLEO DO BRASIL LTDA - Pedido de Compra No 4500176280 – Serviços de reparo nas portas e acomodações no FPSO MV22**
- **MODEC SERVIÇOS DE PETROLEO DO BRASIL LTDA - Pedido de Compra No 4500177161 – Serviços de instalação e montagem offshore no FPSO MV22**

**Abaixo quadro resumo do faturamento por contrato no período:**

Obras	Junho
S-288 - MODEC	188.134,06
S-289 – LABORATORIO P55 PB	13.405,71
S-312 - MANUTENÇÃO BUZIOS	256.275,63
<b>TOTAL FATURAMENTO</b>	<b>457.815,40</b>

# QUESTIONÁRIO DE ACOMPANHAMENTO

f) A Recuperanda obteve empréstimos e/ou financiamentos nos últimos 30 (trinta) dias para operar suas atividades? Qual a garantia ofertada? Qual o destino dos recursos tomados?

**R: Apenas operações de antecipação de recebíveis, com garantia dos próprios recebíveis (contratos Petrobras). Os recursos foram utilizados na operação da empresa (fluxo de caixa).**

g) A Recuperanda vem realizando algum tipo de operação “intercompany”, isto é, operações comerciais entre empresas do mesmo grupo, ou entre empresas coligadas e/ou controladas? Em caso positivo, favor explicar de qual tipo e qual o volume financeiro da(s) operação(ões).

**R: Não aplicável.**

h) Favor encaminhar, de forma individualizada, um relatório atualizado, que indique e comprove o local onde se encontra cada equipamento, maquinário e veículo de titularidade ou posse da sociedade Recuperanda; informando a pessoa responsável pela guarda dos mesmos; a empresa contratante; o contrato vinculado e seu prazo, bem como a indicação se o bem é próprio ou alienado fiduciariamente.

**R: Todos os ativos da empresa, apresentados no Laudo de Avaliação de Ativos, encontram-se na sede da empresa em Niterói, com exceção do terreno localizado em Macaé.**

i) A Recuperanda passou a utilizar os serviços de alguma instituição financeira nova? Caso positivo, indicar o nome da instituição financeira.

**R: Não.**

# QUESTIONÁRIODE ACOMPANHAMENTO

j) Os saques em espécie somaram mais de R\$ 20.000,00 no último mês? Caso positivo, indicar o destino desses recursos.

**R: Não houve saques em espécie.**

k) Favor apontar todos os contratos, vigentes, firmados com terceiros, que superam o valor mensal de R\$ 30.000,00, especificando o objeto do contrato e a parte contratada.

**R: Relação de contratos vigentes**

Obra	Contrato	Cliente	Saldo à faturar
S-288 / S-317	POs diversas	MODEC	2.217.183
S-289	5900.0111778.19.2	PETROBRAS	1.239.582
S-290	5900.0111882.19.2	PETROBRAS	6.707.701
S-305	5900.0120283.22.2	PETROBRAS	36.317.215
S-312	5900.0121894.22.2	PETROBRAS	46.901.173

l) Favor informar o saldo atualizado das dívidas fiscais e previdenciárias da Recuperanda, detalhando o saldo que compõe cada imposto. Favor apontar as medidas que estão sendo tomadas pela Recuperanda para quitar suas obrigações junto ao Fisco.

**R: Detalhado no slide “Situação Fiscal” (competência: 31/12/2023).**

m) Envio do Balancete e DRE conforme acordado com este administrador judicial.

**R: Enviado.**

n) Favor apresentar o cronograma de cumprimento das obrigações previstas no Plano de Recuperação Judicial aprovado e homologado, ficando a Recuperanda ciente que os comprovantes de pagamento deverão ser encaminhados à Administração Judicial e também juntados ao processo.

**R: Não aplicável.**

# QUESTIONÁRIO DE ACOMPANHAMENTO

o) Houve algum pagamento referente ao cumprimento do Plano de Recuperação Judicial nos últimos 30 (trinta) dias? Em caso positivo, favor enviar os comprovantes de pagamento.

**R: Não aplicável.**

p) Caso nos últimos 30 (trinta) dias esteja participando ou prestando serviços para novos empreendimentos/obras, além daqueles informados no mês anterior, queira a Recuperanda informar quais são esses novos empreendimentos/obras, detalhando o nome do empreendimento, o local da prestação dos serviços, a empresa contratante, o valor total empenhando nos projetos e a eventual participação da Recuperanda no empreendimento, como sócia, condômina ou quotista?

**R: Não aplicável.**

q) Em relação à medida que vem sendo adotadas pela Recuperanda a fim de obter junto aos entes públicos contratantes o pagamento dos serviços já executados, medidos e não pagos, solicitamos que seja informado se, nos últimos 30 (trinta) dias, a Recuperanda obteve algum êxito nessas medidas, especificando o valor recebido e a origem do pagamento.

**R: A situação se mantém a mesma desde o último relatório (não obtivemos êxito nos recebimentos). Atualmente, temos aproximadamente R\$ 400 mil em serviços realizados para a Petrobras entre agosto e outubro/22 ainda não liberados para pagamento (pendência em apresentação de comprovantes de recolhimento de INSS), além de cerca de R\$ 200 mil em medições liberadas, mas que estão em contrato travado com instituição financeira listada na relação de credores.**



# CONSIDERAÇÕES FINAIS

Por fim, este Administrador Judicial requer a juntada deste relatório aos autos.

Julio Matuch de Carvalho  
OAB/RJ 98.885

Henrique Santos Viana  
CORECON/RJ 27.036

Murilo Matuch de Carvalho  
OAB/RJ 137.860

Leonardo Gonçalves Pedrosa  
CRC/RJ 129.518

Johan Trindade  
OAB/RJ 228.748

Luiz Fernando Brasil  
CRC/RJ 077.626

Michelle Sampaio  
OAB/RJ 201.825

**MATUCH DE CARVALHO**

Advogados Associados

**[www.mcaa.adv.br](http://www.mcaa.adv.br)**

Rua da Assembleia, 40, 5º andar  
Centro, Rio de Janeiro - RJ  
CEP: 20011-000 / PABX: (21) 2544 0989

**K2 CONSULTORIA ECONÔMICA**

Rua Primeiro de Março, 23, 14ª andar  
Centro, Rio de Janeiro – RJ